Как открыть окно "Выполнить" ?

Экспорт в PDF

Дата создания: 2022/07/04 11:22 (C) mihanik

Ответ:

Вариант 1.

Нажимаем комбинацию клавишей «**Windows**»+«**R**».

Нужно сначала нажать клавишу «Windows», потом, удерживая клавишу «Windows» нажатой, один раз нажать на клавишу «R», затем отпустить клавишу «Windows».



Появится окно «**Выполнить**».

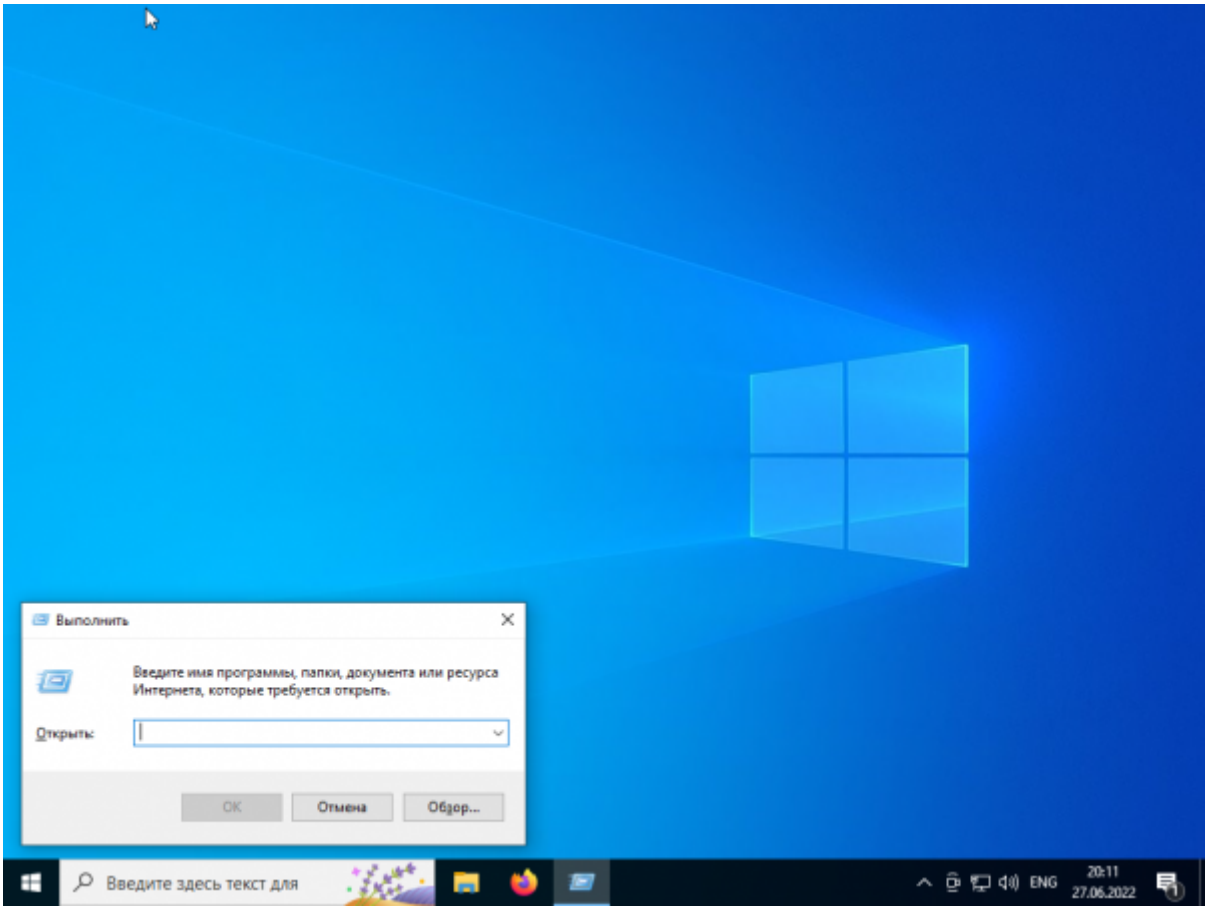

Вариант 2.

Этот вариант работает только в современных версиях Windows.

Наводим указатель мыши на кнопку «**Пуск**»

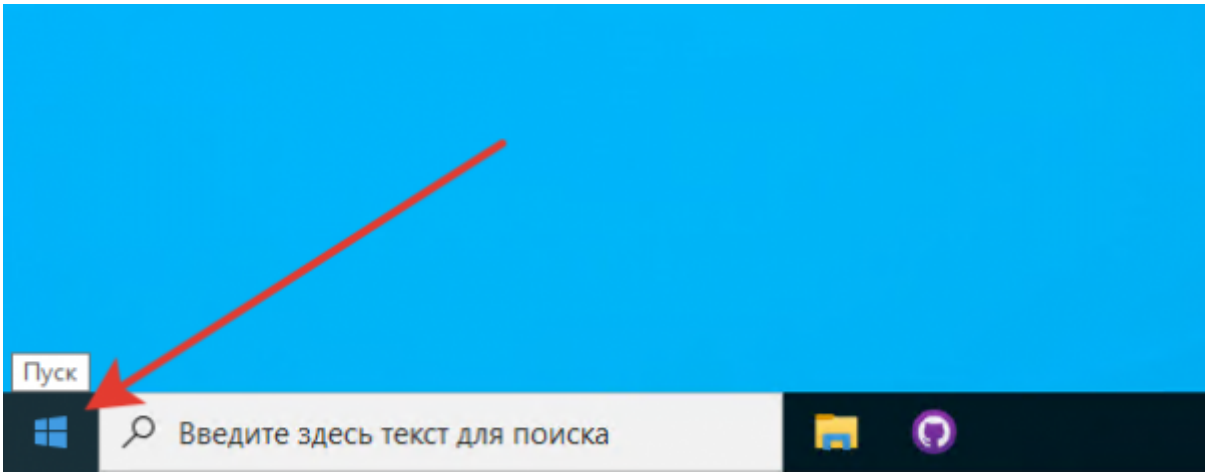

Кликаем по кнопке «**Пуск**» **правой (!!!)** кнопкой мыши. Появится дополнительное меню.

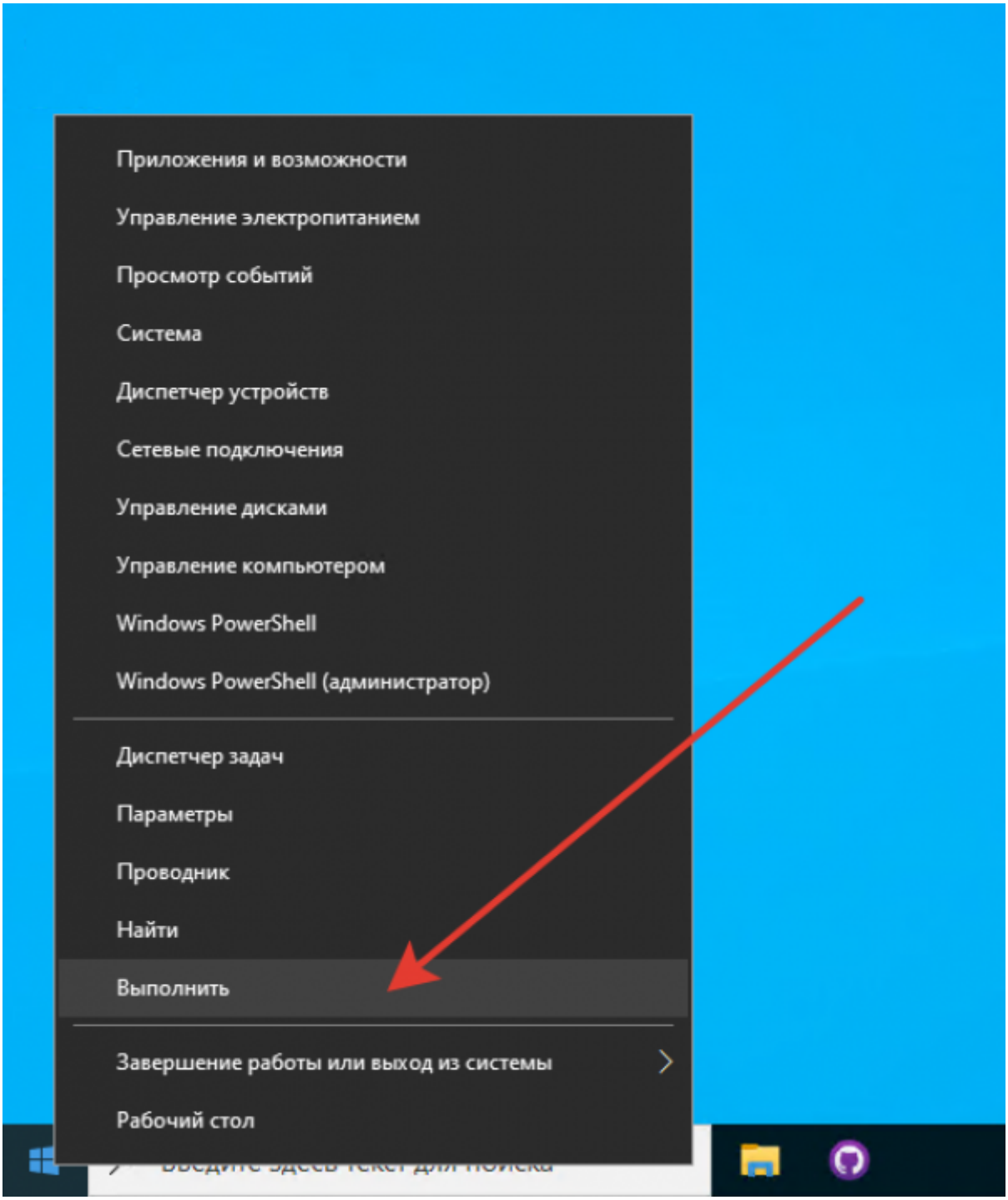

В дополнительном меню выбираем пункт «**Выполнить**», появится окно «**Выполнить**».

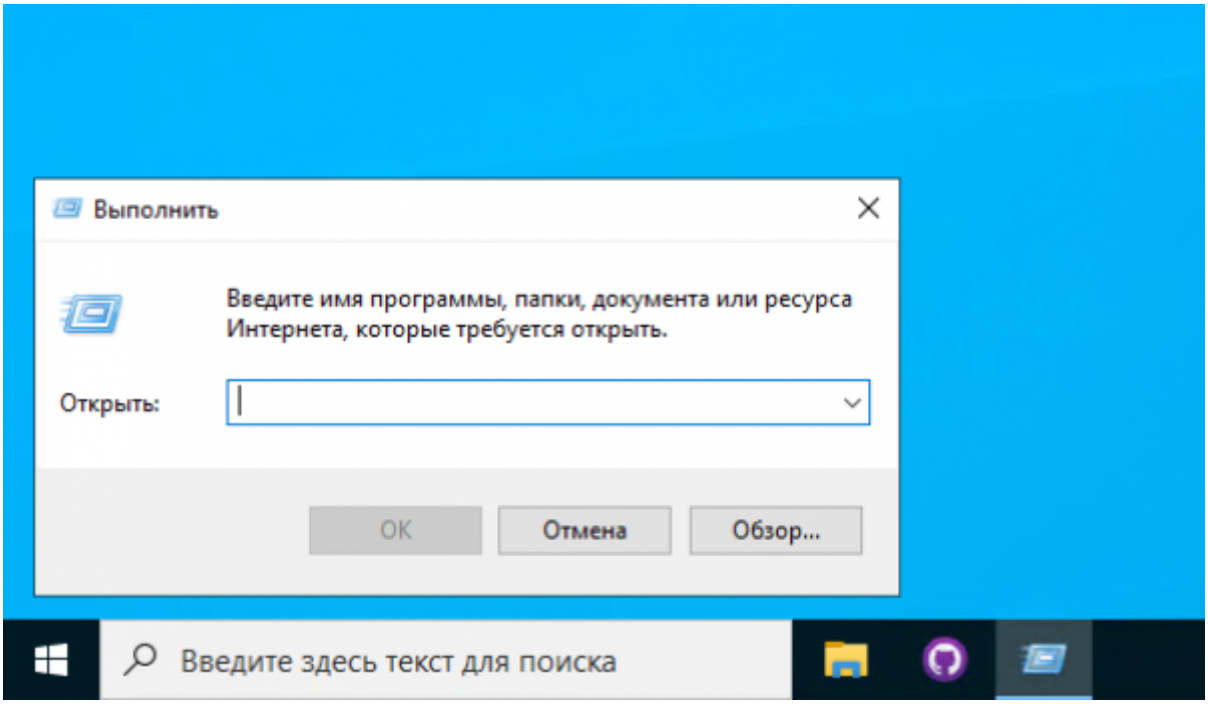

Наверх

В моей WIKI постоянно ведётся какая-то работа со статьями.
Если у вас возникли вопросы или замечания,
можете их отправлять на почту **support@mihanik.net**

From:
https://wiki.mihanik.net/ - **wiki.mihanik.net**

Permanent link:
https://wiki.mihanik.net/doku.php/%D0%BE%D0%BF%D0%B5%D1%80%D0%B0%D1%86%D0%B8%D0%BE%D0%BD%D0%BD%D1%8B%D0%B5_%D1%81%D0%B8%D1%81%D1%82%D0%B5%D0%BC%D1%8B:windows:%D0%BA%D0%B0%D0%BA_%D0%BE%D1%82%D0%BA%D1%80%D1%8B%D1%82%D1%8C_%D0%BE%D0%BA%D0%BD%D0%BE_%D0%B2%D1%8B%D0%BF%D0%BE%D0%BB%D0%BD%D0%B8%D1%82%D1%8C

Last update: **2024/08/31 16:37**