

# Как открыть окно свойств системы ?

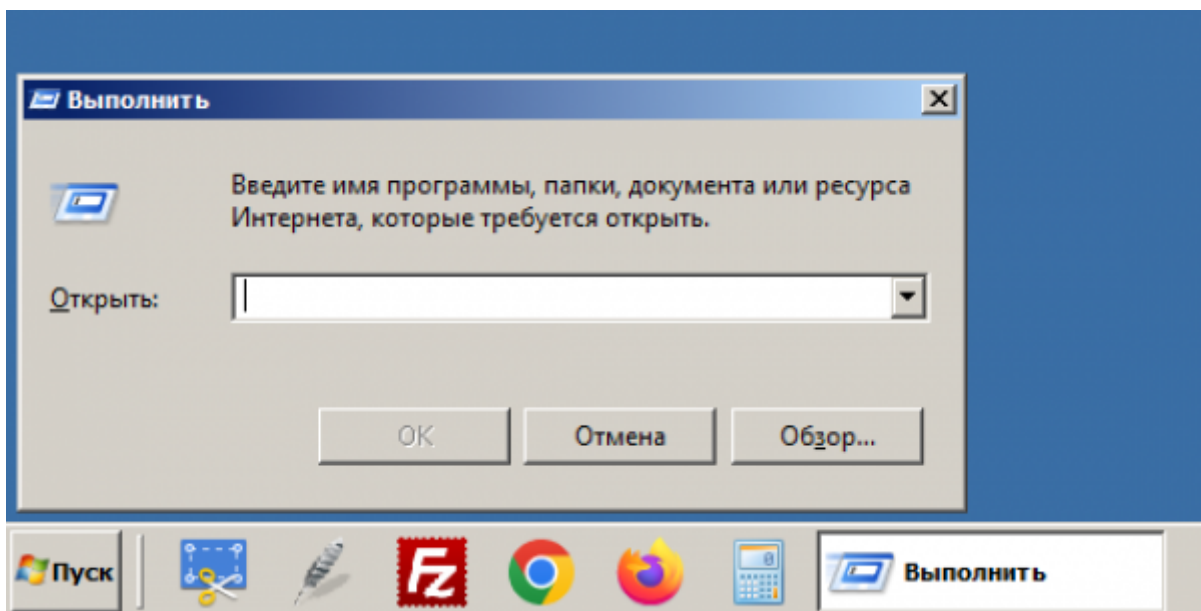
Экспорт в PDF 

Дата создания: 2022/07/04 11:20 (C) mihanik



## Шаг 1.

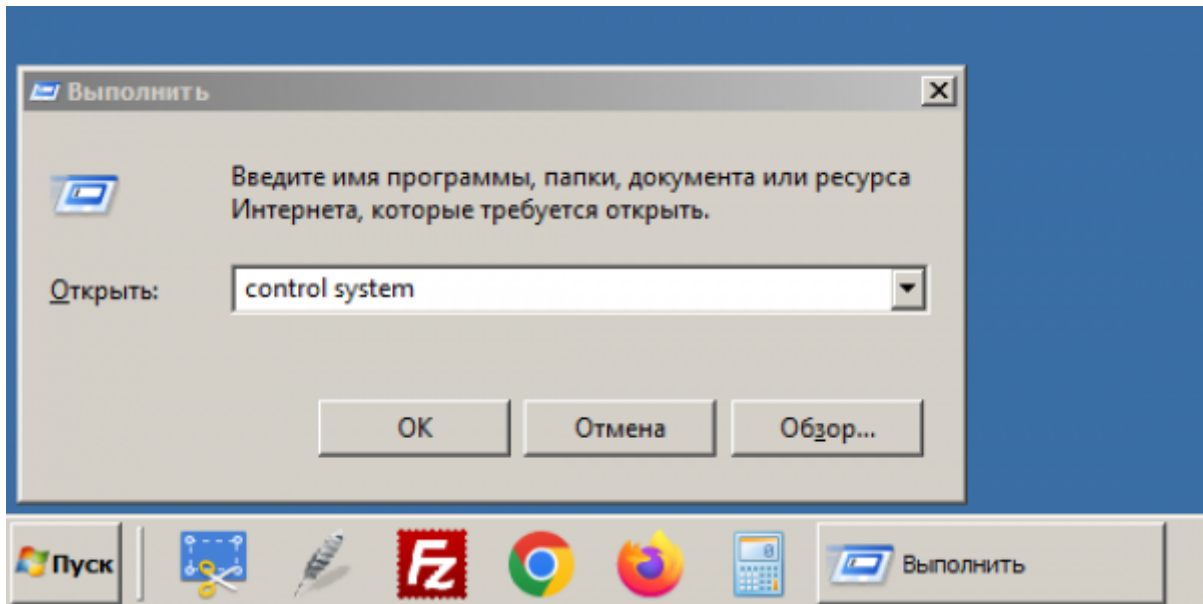
Открываем окно "Выполнить"



## Шаг 2.

Вводим команду

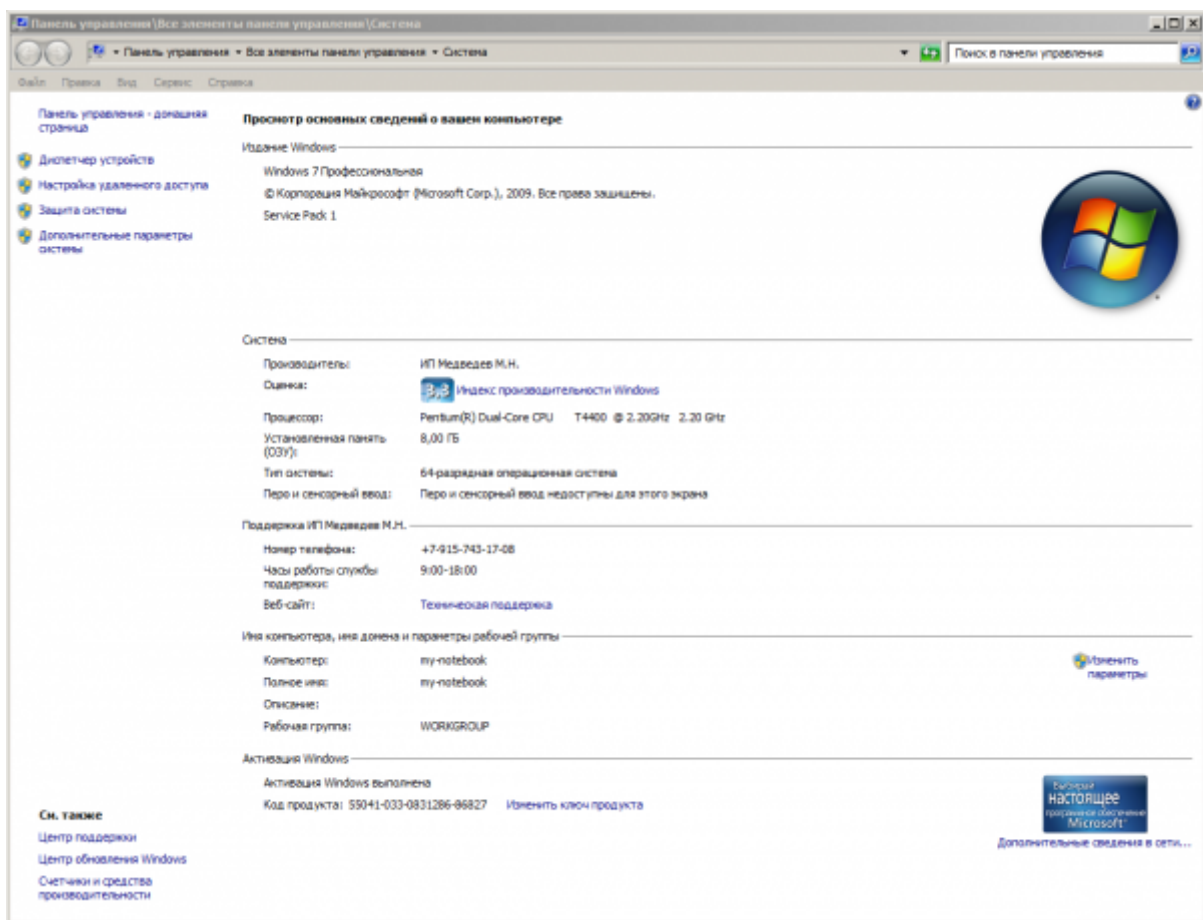
```
control system
```



И нажимаем кнопку «OK» (или клавишу Enter)

### Шаг 3.

Открывается окно свойств системы



Наверх



В моей WIKI постоянно ведётся какая-то работа со статьями.  
Если у вас возникли вопросы или замечания,  
можете их отправлять на почту **support@mihanik.net**

From: <https://wiki.mihanik.net/> - wiki.mihanik.net  
Permalink link:  
[https://wiki.mihanik.net/w/index.php?title=File:Screenshot\\_20250227\\_151801.jpg&oldid=142233&diff=142233-142232&diffonly=1](https://wiki.mihanik.net/w/index.php?title=File:Screenshot_20250227_151801.jpg&oldid=142233&diff=142233-142232&diffonly=1)  
Last update: 20250227 11:56

