

Как отключить автосохранение паролей в Яндекс.Браузере

Экспорт в PDF 

Дата создания: 2026/04/30 06:55 (C) mihanik



Дано

Яндекс.Браузер сохраняет логины и пароли, которые пользователь вводит на разных сайтах.

Надо

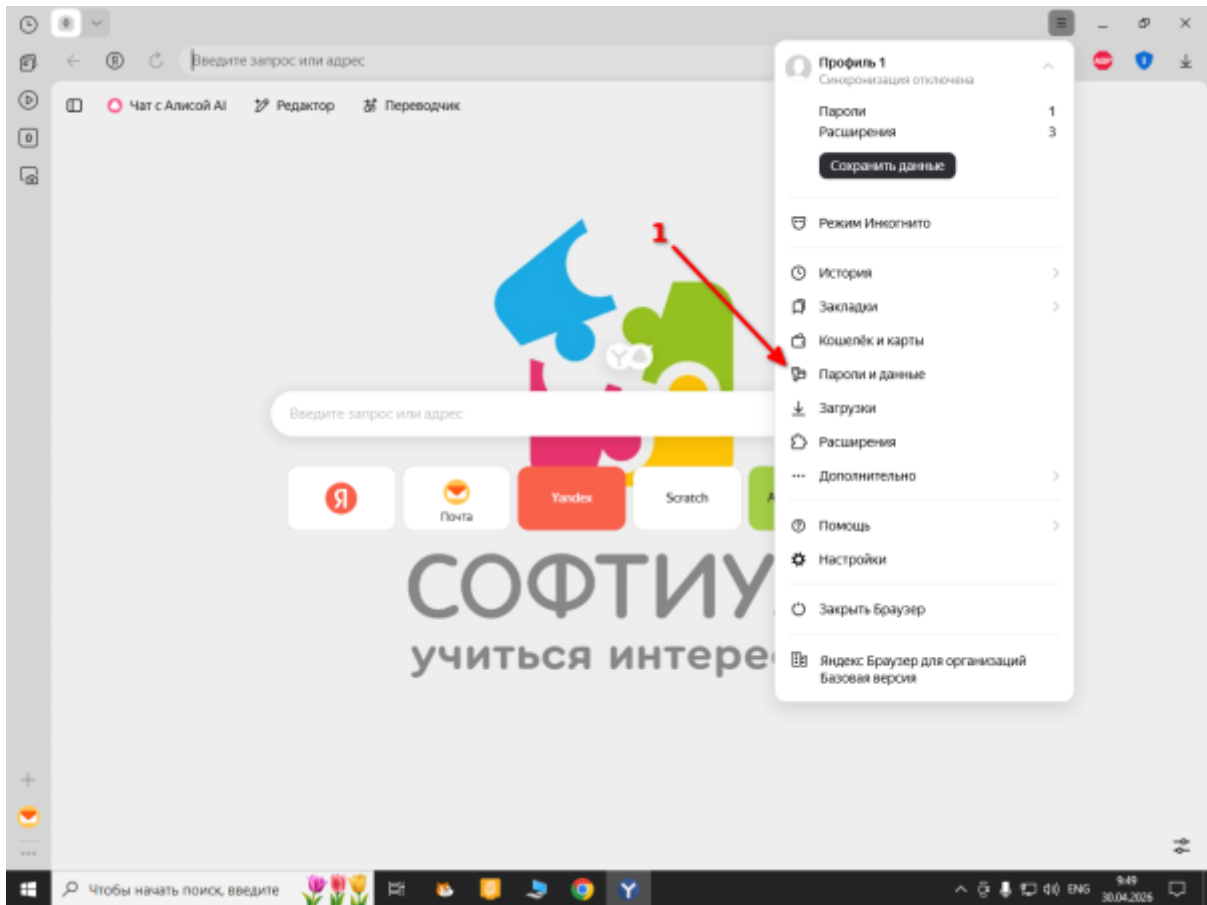
Отключить автоматическое сохранение паролей.

Решение

Шаг 1

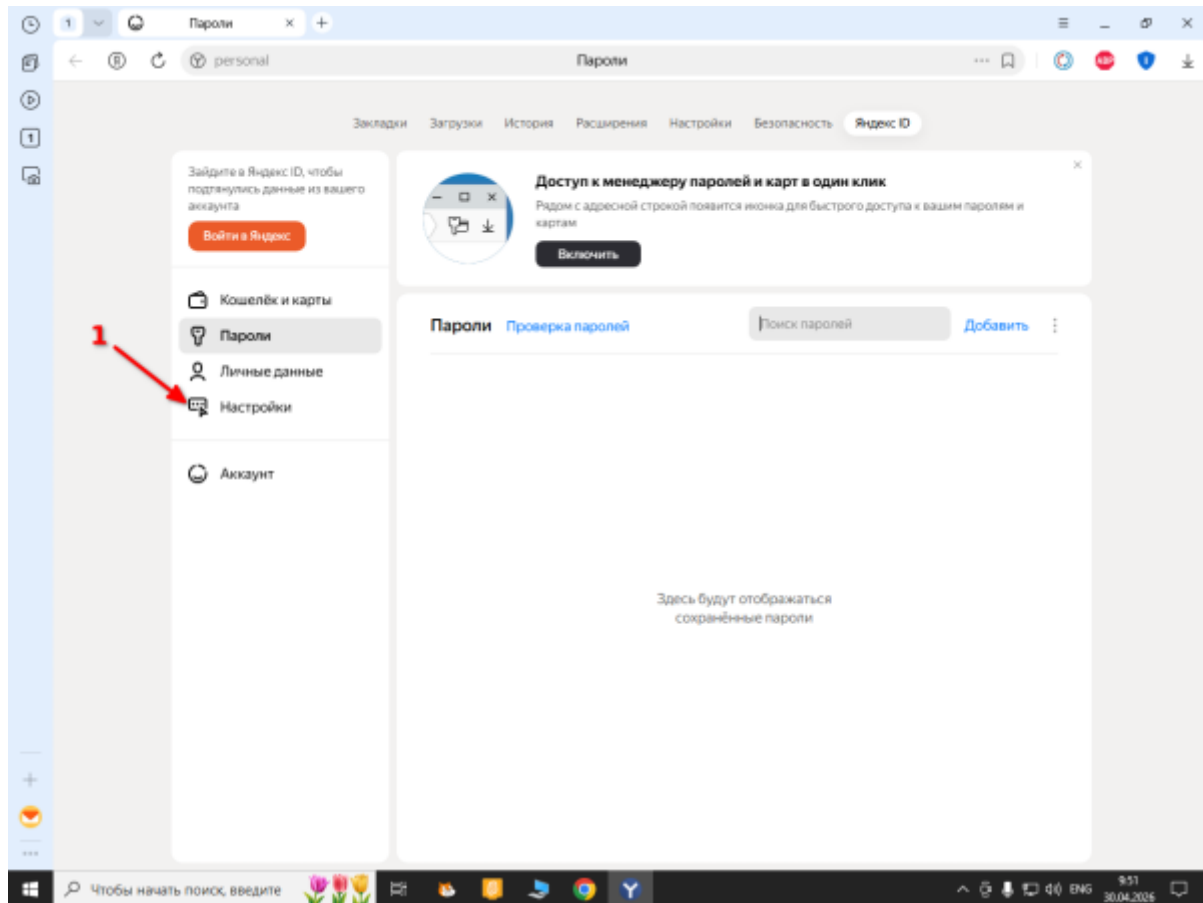
Для изменения параметров запуска нужно открыть настройки.

Для этого нажимаем на кнопку с тремя горизонтальными линиями в правом верхнем углу экрана и из открывшегося меню выбираем “Пароли и данные”.



Шаг 2

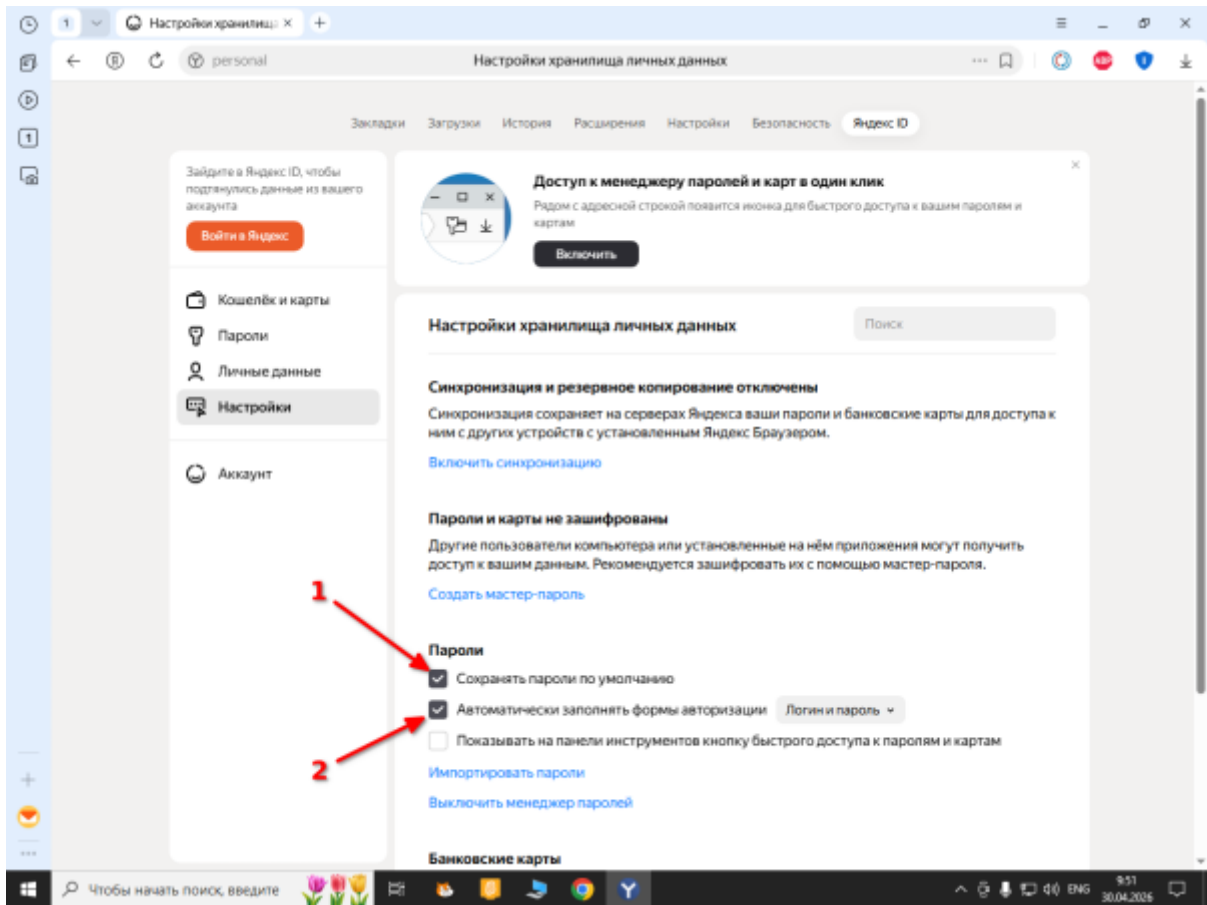
В окне с настройками слева заходим в раздел «Настройки».



Шаг 3

Теперь правую часть окна проматываем до подпункта “Пароли” и снимаем галочки с двух пунктов:

- Сохранять пароли по умолчанию;
- Автоматически заполнять формы авторизации.



Все, сразу после этого настройки будут применены и ничего дополнительного делать не требуется.

Источники

- <https://help.mail.ru/mail/helpful/autosave/#yandex>

[↑ Наверх ↑](#)



В моей WIKI постоянно ведётся какая-то работа со статьями.
Если у вас возникли вопросы или замечания,
можете их отправлять на почту **support@mihanik.net**